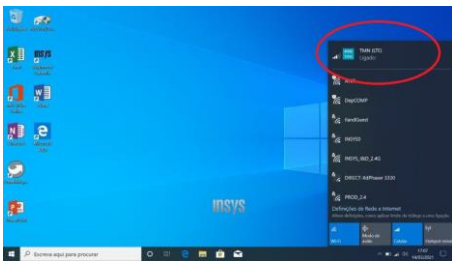
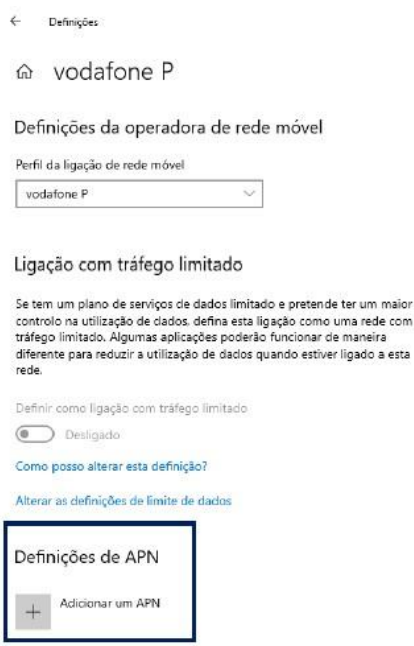



## Ligar sem o Hotspot

### Modelo para computador da INSYS

Se o teu computador é da INSYS e operadora Vodafone, tens de fazer os seguintes passos:

Passo 1 - Ligar	Passo 2 - Adicionar APN	Passo 3 - Criar APN
		
<p>Podes ligar e desligar o MODEM LTE/4G através da tecla de atalho virtual (celular) que se encontra na janela de redes.</p>	<p>Vai a Definições &gt; Rede e Internet &gt; Telemóvel &gt; Opções Avançadas e configura o perfil de APN. Clica <b>adicionar um APN</b></p>	<p><b>Escreve</b> todos os dados como mostra em cima.  <b>Perfil:</b> Vodafone  <b>APN:</b> ensino.vodafone.pt  <b>Utilizador:</b> admin  <b>Pass:</b> admin  Carrega <b>aplicar este perfil</b> e guardar.  Reinicia o computador e já está!</p>